




ORECCHINI CENTERLINE

www.marthamollichella.com




Bead Legend



Orecchini Perno Centerline
cod. CA20552



Perline Gemduo
cod. GB22522



Perline Gemduo
cod. GB22523



Perline Mini Gemduo
cod. GB23648



Perline Miyuki Delica 11/0
cod. DB0010 Black



Perline Miyuki Delica 11/0
cod. DB0042 Gold

Oltre ai materiali di cui sopra dobbiamo utilizzare:

- Ago da tessitura ad esempio Ago infilaperle Miyuki codice TS12958;
- Filo Nylon Miyuki 0,25 Dark Blue Codice: SM23136;
- Forbici .

Raccomandati: tappetino per perline, Cord Zap (attrezzo brucia corde) al posto delle forbici.

Livello: principiante; Tecnica: tessitura.

Lunghezza orecchino : 3 cm (1,18 pollici) – Larghezza orecchino 1,5 cm (0,59 pollici).

Step 1 Fig. 1:

Inserendoci con il filo come da illustrazione (lasciando una codina di filo di almeno 20 cm), uscire dal foro dell'orecchino Centerline, inserire n. 3 perline Miyuki Delica 11/0 codice DB0010 (nere), rientrare nel foro dell'orecchino come da illustrazione (dall'interno verso l'esterno) ed uscire come mostrato;

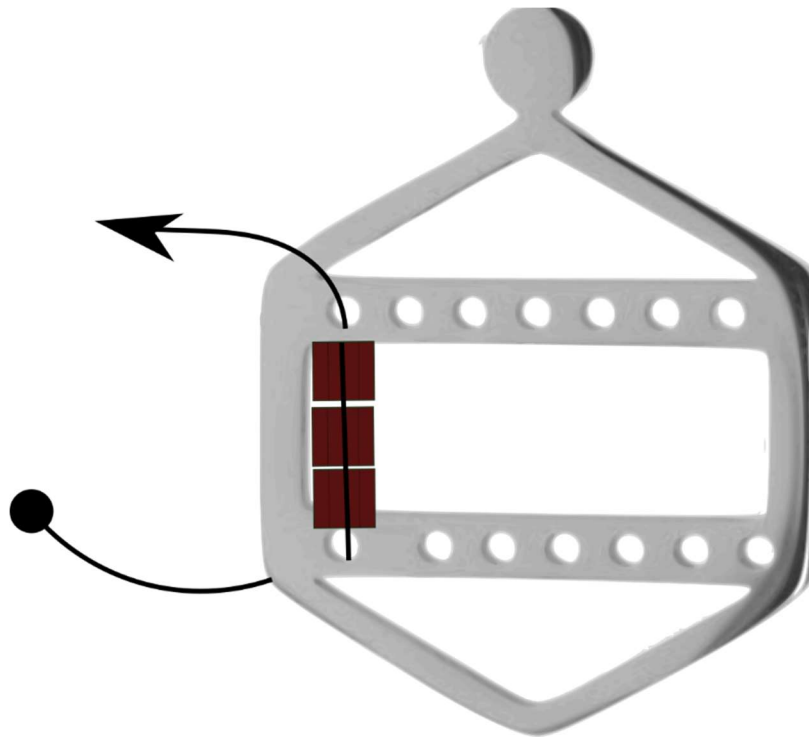


Fig. 1

Step 2 Fig. 2:

Entrare in tutte le perline, passare attraverso il foro inferiore come da illustrazione e rientrare nuovamente nelle perline come mostrato dal filo rosso tratteggiato.

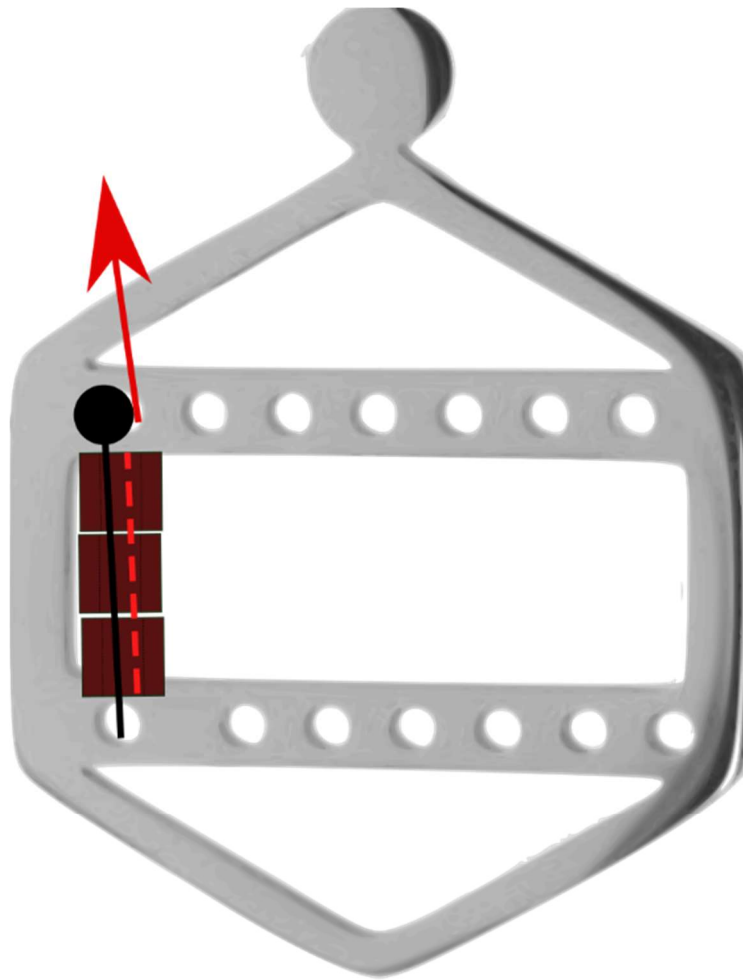


Fig. 2

Step 3 Fig. 3:

Rientrare nuovamente nelle perline, entrare nel foro come mostrato per spostarsi di lato nel foro successivo.

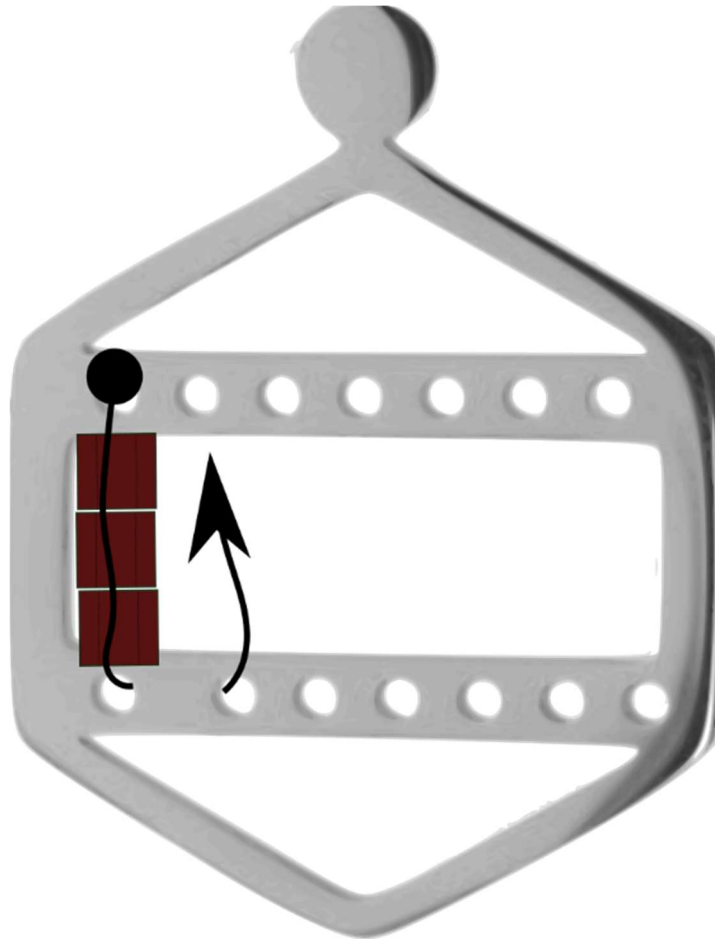


Fig. 3

Step 4 Fig. 4:

Ripetere gli Step 1, 2, 3 per altre sei volte come mostrato nell'illustrazione sotto indicata.




Fig. 4

Step 5 Fig. 5:

Partendo dal punto come da illustrazione, inserire n. 4 perline Miyuki Delica 11/0 nere, una Mini Gemduo come da illustrazione, n. 4 perline Miyuki Delica 11/0 nere, uscire dal foro laterale dell'orecchino Centerline, passare con il filo nel foro sottostante (segnalato dal filo tratteggiato), uscire dal foro, inserire n. 4 perline Miyuki Delica 11/0 nere, entrare nel foro inferiore della Mini Gemduo, inserire n. 4 perline Miyuki Delica 11/0 nere, entrare nel foro dell'orecchino Centerline, passare nel foro superiore (come da filo tratteggiato) e nascondere il filo nella lavorazione. Nascondere anche la codina di filo da 20 cm che avevamo lasciato nello Step n. 1.

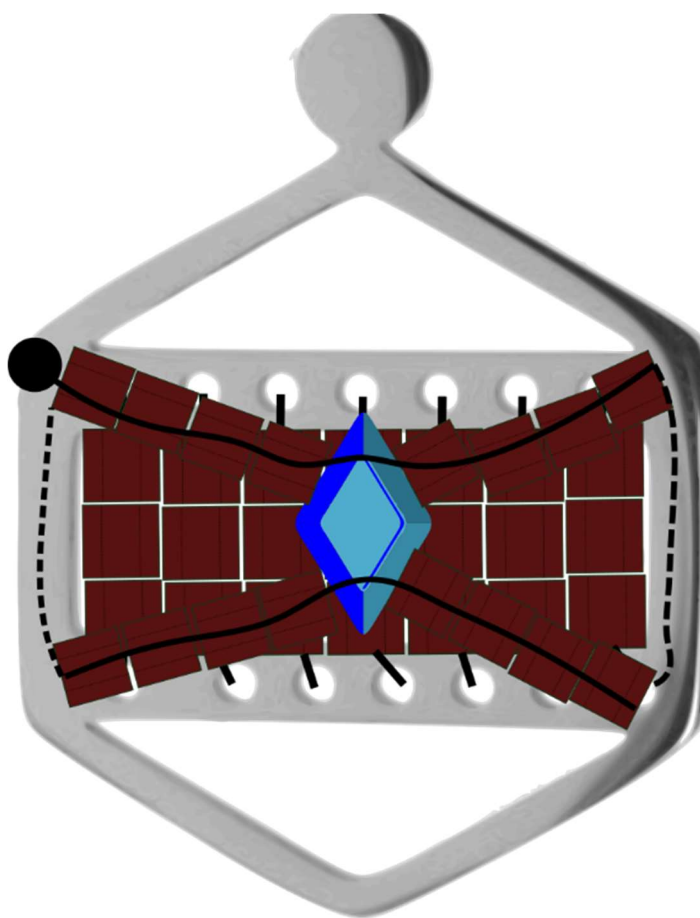


Fig. 5

Step 6 Fig. 6:

Realizzare un modulino di perline Gemduo così come segue:

Entrare nel primo foro di una Mini Gemduo, nel secondo foro di una Mini Gemduo, nel primo foro di una Gemduo Silver, nel secondo foro di una Gemduo Turquoise, nel primo foro di una MiniGemduo, passare nel secondo foro di quest'ultima, inserire una Gemduo Turquoise, passare nel secondo foro della Gemduo Silver precedentemente inserita, inserire una Mini Gemduo, passare nel secondo foro della Mini Gemduo;

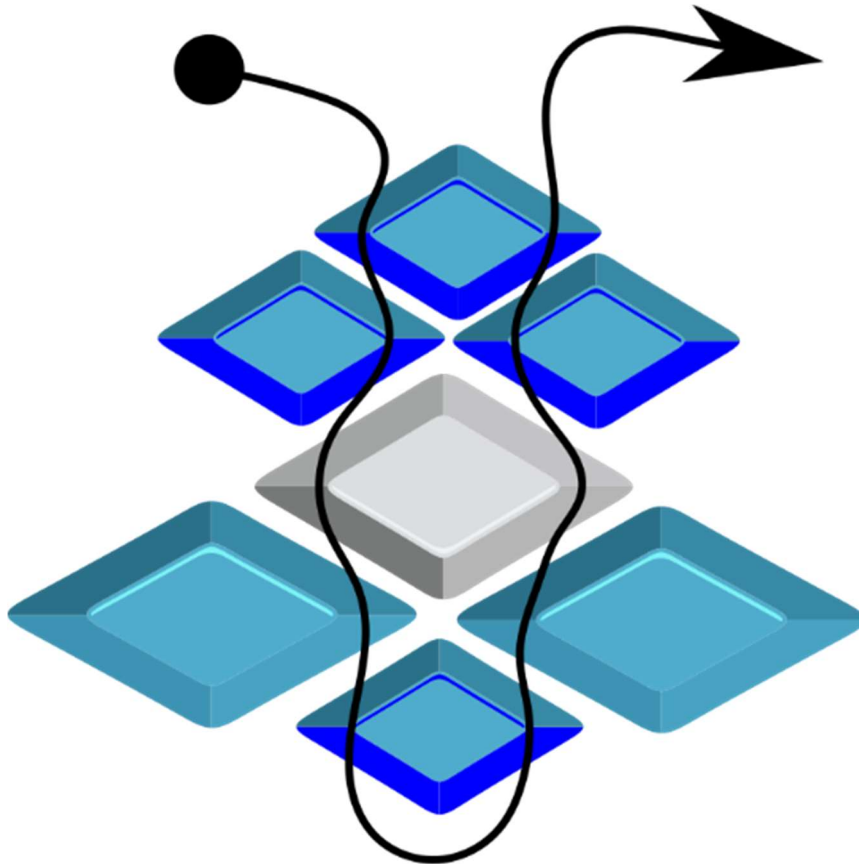


Fig. 6

Step 7 Fig. 7:

Dobbiamo adesso collegare il piccolo modulo realizzato con le perline Gemduo (nello step 6), all'orecchino. Uscendo dalla Mini Gemduo come da illustrazione, inserire n. 1 perla Miyuki Delica 11/0 Gold, entrare in tutte le perline come da illustrazione ed uscendo dalla Mini Gemduo in basso, inserire una perla Miyuki Delica 11/0 Gold, una Miyuki Delica 11/0 nera, una Miyuki Delica 11/0 Gold, rientrare in tutte le perline come da illustrazione ed uscire con il filo come mostrato;

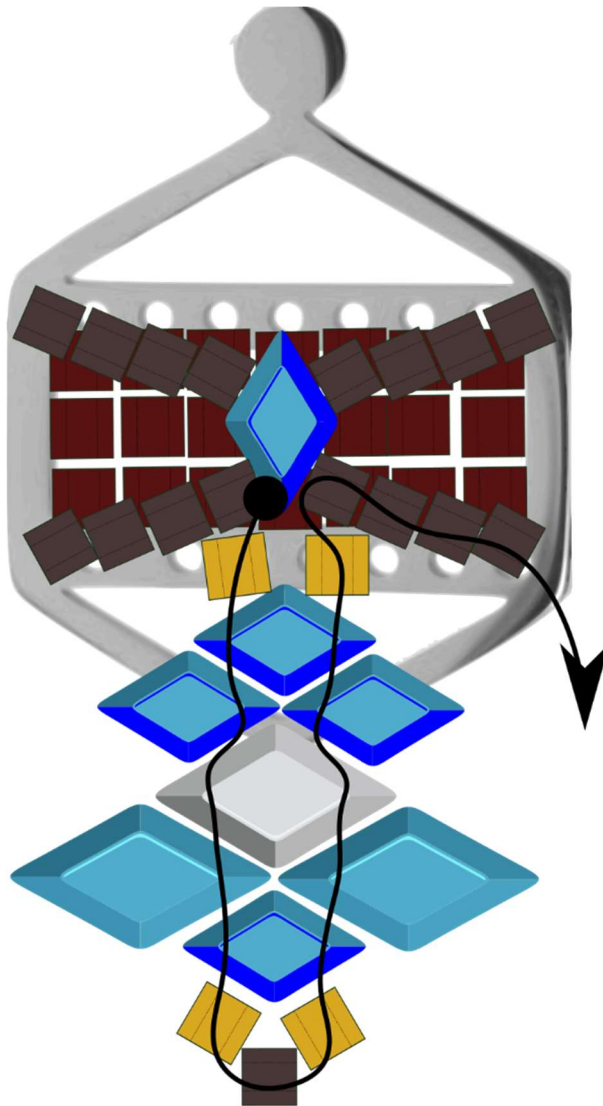


Fig. 7

Step 8 Fig. 8:

Uscendo dalla perline come da illustrazione, inserire una perline Miyuki delica 11/0 Gold, una perline Miyuki delica 11/0 nera, entrare nella Mini Gemduo come da illustrazione, inserire una perline Miyuki delica 11/0 Gold, una perline Miyuki delica 11/0 nera ed entrare nella Gemduo Turquoise come da illustrazione, inserire una perline Miyuki delica 11/0 Gold, una perline Miyuki delica 11/0 nera e una perline Miyuki delica 11/0 Gold, entrare in tutte le perline come da illustrazione ed uscendo dalla Gemduo Turquoise inserire una perline Miyuki delica 11/0 Gold, una perline Miyuki delica 11/0 nera, una perline Miyuki delica 11/0 gold, entrare nella Gemduo Turquoise, inserire una perline Miyuki delica 11/0 nera, una perline Miyuki delica 11/0 Gold, entrare nella Mini Gemduo come da illustrazione, inserire una perline Miyuki delica 11/0 nera, una perline Miyuki delica 11/0 Gold ed entrare nelle perline come illustrazione. Passare più volte con il filo all'interno della lavorazione per rinforzarla. Tagliare il filo.

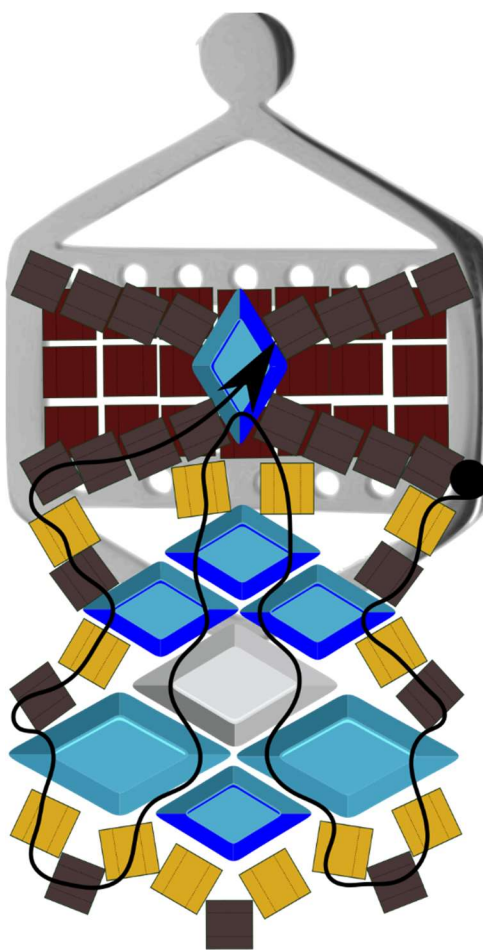


Fig. 8

Realizzare il secondo orecchino.

GRAZIE.

Martha Mollichella

